

# Hallo liebe Kinder 🤗


Diese Woche war eins unserer Themen, dass jeder von uns **ANDERS** ist und wir trotz dem alle zusammen Freunde sind und gerade unsere Verschiedenheit unsere Welt bunt und interessant macht. Christina lernte mit uns das **LIED VOM ANDERSSEIN** und jeder durfte **SICH** so gestalten wie er wollte.




## Das Lied vom Anderssein

(Text und Musik: K. W. Hoffmann)


Im Land der Blaukarierten sind alle blaukariert.  
Doch wenn ein Rotgefleckter, sich mal dorthin verirrt,  
dann rufen Blaukarierte: "Der passt zu uns doch nicht!  
Er soll von hier verschwinden, der rotgefleckte Wicht."



Im Land der Rotgefleckten sind alle rotgefleckt.  
Doch wird ein Grüngestreifter in diesem Land entdeckt,  
dann rufen Rotgefleckte: "Der passt zu uns doch nicht!  
Er soll von hier verschwinden, der grüngestreifte Wicht."



Im Land der Grüngestreiften, sind alle grüngestreift.  
Doch wenn ein Blaukariertes, so etwas nicht begreift,  
dann rufen Grüngestreifte: "Der passt zu uns doch nicht.  
Er soll von hier verschwinden, der blaukarierte Wicht."



Im Land der Buntgemischten sind alle bunt gemischt.  
Und wenn ein Gelbgetupfter, das bunte Land auffrischt,  
dann rufen Buntgemischte: "Willkommen hier im Land!  
Hier kannst du mit uns leben, wir reichen dir die Hand!"



<https://youtu.be/spXBEJQKfnE>




# Das braucht ihr zum Basteln:

## Weissen Karton, Schere, bunte Stifte, Kleber

....und natürlich ein Foto von euch 📷

Wir haben die Kinder im Kindergarten fotografiert und das Bild gleich am Computer 🖨️ bearbeitet und ausgedruckt.



Zeichnet 🖋️ euch zuerst den Umriss eures Körpers auf und was ihr sonst noch braucht.... ( Hut, Schleife, Stock....)



Dann müsst ihr alle Teile an eurer gemalten Linie mit der Schere ✂️ ausschneiden.



Als Nächstes schneidet ihr aus eurem Foto den Kopf von euch aus und klebt ihn auf. Was übersteht, könnt ihr dann noch abschneiden. ODER- Wenn ihr einen Hut 🎩 aufkleben wollt, dann lasst das Überstehende dran, damit ihr mehr Klebefläche habt.



Nun könnt ihr euer Männchen nach Herzenslust anmalen 🖍️  
-bunt, kariert, gestreift .... So wie es euch gefällt. 😊  
Am Schluss könnt ihr es ja noch mit verschiedenen Materialien verzieren.

**VIEL SPASS DABEI !**

